

フィンランド経済月報

2021年3月

在フィンランド日本国大使館 経済班

〈 目次 〉

1. 主な経済関連ニュース	毎月更新
<hr/>	
2. GDP	
2.1 名目GDP及び一人当たりGNI	毎年4回
2.2 実質GDP成長率	毎年4回
<hr/>	
3. 景気指標	
3.1 失業者数	毎月更新
3.2 失業率	毎月更新
3.3 消費者物価上昇率	毎月更新
<hr/>	
4. 国際収支指標	
4.1 経常収支	毎年2回
4.2 貿易額	毎月更新
4.3 貿易額 (%)	毎月更新
4.4 対日貿易額	毎月更新

1. 主な経済関連ニュース/ Economy related news.

《1. 4日、コロナ禍での政府による事業費支援》

4日、フィンランド政府は3回目の事業費支援を行うため、事業費支援法改正の提案を議会に提出。第3回事業費支援の対象となるのは、2020年11月1日から2021年2月28日までの期間に、新型コロナウイルス流行の影響により売上げが前年同期比で30%以上減少した企業。今回から個人事業主への支援も同枠組内で行われる。支援金額は、売上げ減少額及び支出経費を基に計算される。今回の事業費支援の予算額は3億8,000万ユーロ。申請は4月下旬より開始予定。

[\(ー3月4日 経済雇用省プレスリリース\)](#)

《2. 2020年代の人口政策ガイドラインの発表》

10日、フィンランドの人口政策に関する報告書「出生率の回復とより長い平均寿命：人口政策ガイドライン2020」が公表された。同報告書では、2010年代におけるフィンランドの人口動態の動きは移民を多く受け入れた他の北欧諸国と異なり、人口増加率が低く、また、合計特殊出生率は1.4人未満に減少したと指摘。政府は出生率の目標値を短期的には1.6、長期的には1.8まで引き上げるべきとし、包括的なアプローチを提言。

[\(ー3月10日 首相府プレスリリース\)](#)

《3. EU復興・強靱化ファシリティを用いてCO2削減を加速》

15日、経済政策閣僚委員会は「EU復興・強靱化ファシリティ」を用いたフィンランドの復興・強靱化計画を支持。同計画によれば、同資金の約半分をグリーン化関連、約4分の1をデジタル化関連の事業に割り当てる。同ファシリティからフィンランドへの暫定割当額は約21億ユーロとされているが、経済状況を踏まえた最終案は、2022年の夏以降に明らかとなる。

[\(ー3月15日 財務省プレスリリース\)](#)

《4. コロナ禍により観光業は大打撃》

17日、経済雇用省はコロナ禍の観光業への影響に関する見解を公表した。これによると、2021年の観光業への支出は約60-80億ユーロにあたる40-50%減少する見込み。特に外国人観光客による支出は80%減少することが予想されており、これは約40億ユーロに相当する。

[\(ー3月17日 経済雇用省プレスリリース\)](#)

《5. フィンランド政府はフィンエアへの融資を決定》

17日、政府は、新型コロナウイルスの影響で経営難にあるフィンエアに対する総額4億ユーロの融資を決定した。融資金額の内3.5億ユーロについては、2020年春に議会決定した7億ユーロの予算から捻出される。

[\(ー3月17日 首相府プレスリリース\)](#)

《6. 新型コロナウイルス感染拡大防止措置により営業を停止した飲食店等への支援》

18日、政府は、新型コロナウイルス感染拡大防止対策として、3月から閉鎖措置を実施した飲食店及びスポーツ施設等に対する補償支援案を議会に提出。本案は先に議会へ提出された第3回事業経費支援に加えて、中小企業(従業員数49名以下)を対象に人件費満額及び賃貸費等の事業経費の70%を補償するもの。補償額については、2021年2月の事業経費及び営業停止期間中の事業運営への影響を基に算出される。

[\(ー3月18日 経済雇用省プレスリリース\)](#)

《7. 海外からの投資増加》

ビジネスフィンランドによると、2020年にフィンランド国内に新規参入した外国企業数は、コロナ禍にもかかわらず2019年の250社を上回る約300社に上った。外国からの投資の多くはビジネスサービス及びICT関連分野であり、ヘルステック、ICT、電子顧客サービス及びロジスティクス分野については、新型コロナウイルス感染拡大により利益を上げている。

[\(ー3月23日 Yle電子版\)](#)

《8. 原子力発電所オルキオト3号機への燃料装荷許可》

26日、フィンランド放射線・原子力安全センター(STUK)は、エウラヨキにある原子力発電所オルキオト3号機(新規稼働手続き中)について、事業者である電力会社テオリスーデン・ヴォイマ社(TVO)に対して燃料装填を許可。同機を利用した商用発電は2022年2月に開始予定。

[\(ー3月25日 フィンランド政府プレスリリース\)](#)

2.1 名目GDP (国内総生産)及び一人当たり名目GNI (国民総所得)

Nominal GDP and Nominal GNI per Capita

(2019)

国・地域 Country/Area	名目GDP(億ドル) Nominal GDP at current price (USD100million)	GDP構成比(名目) GDP (nominal) composition rate	1人当たり名目GNI (ドル) Nominal GNI per capita (USD)
フィンランド Finland	2,693	0.30%	50,010
ユーロ圏 Euro area	133,561	15.20%	40,069
EU	156,264	17.80%	35,807
日本 Japan	50,818	5.80%	41,710
アジア Asia	277,700	31.70%	-

1. 出典/Source: World Bank, World Development Indicators (WDI), March 19, 2021

2. GDP構成比は当館にて算出/GDP (nominal) composition rate is calculated by the embassy.

3. アジアは外務省HPに掲載している国・地域の合計(北朝鮮、台湾を除く)。/ Asia covers the countries and areas listed in website of Ministry of Foreign Affairs of Japan (excluding North Korea and Taiwan).

4. 「EU」は全ての期間について英国を除く27か国分。/"EU" is for 27 countries excluding the UK for all periods.

2.2 実質GDP成長率

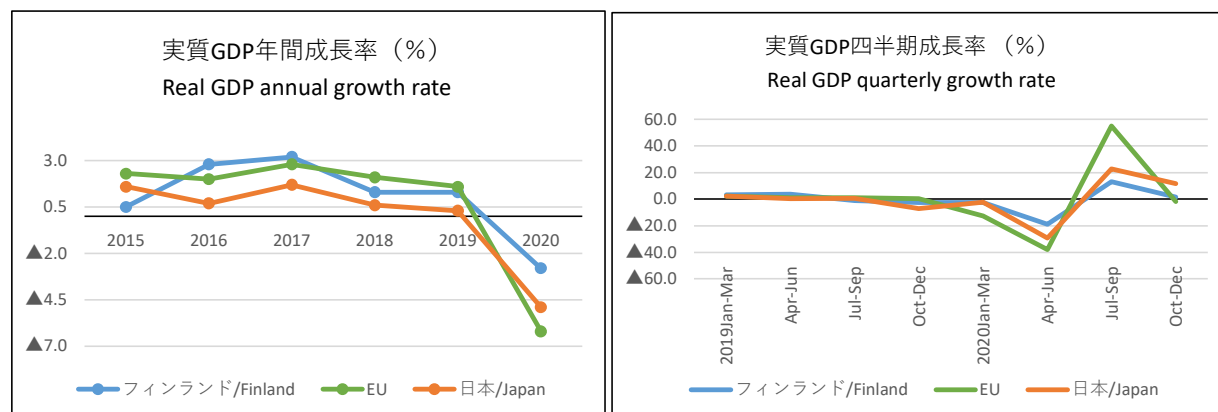
Real GDP Growth Rate (%)

	フィンランド /Finland	EU	日本/Japan
2015	0.5	2.3	1.6
2016	2.8	2.0	0.7
2017	3.2	2.8	1.7
2018	1.3	2.1	0.6
2019	1.3	1.6	0.3
2020	▲2.8	▲6.2	▲4.9
2019Jan-Mar	3.2	2.2	2.3
Apr-Jun	3.6	1.0	0.3
Jul-Sep	▲1.2	1.1	0.7
Oct-Dec	▲2.4	0.4	▲7.2
2020Jan-Mar	▲2.4	▲12.6	▲2.2
Apr-Jun	▲18.8	▲37.9	▲29.3
Jul-Sep	13.2	55.1	22.8
Oct-Dec	1.6	▲1.8	11.7

1. 出典/Source: Statistics Finland, IMF "World Economic Outlook Database, October 2020", Datastream, Eurostat

2. 季節調整済、前期比年率 (%) / Annual percentage change from the previous quarter, seasonally adjusted.

3. 「EU」は全ての期間について英国を除く27か国分。/"EU" is for 27 countries excluding the UK for all periods.



3.1 失業者数 (1,000人)
Numbers of unemployed
 (1,000 persons)

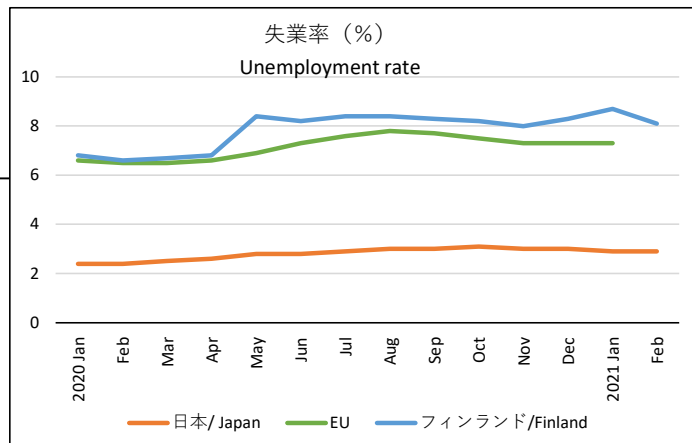
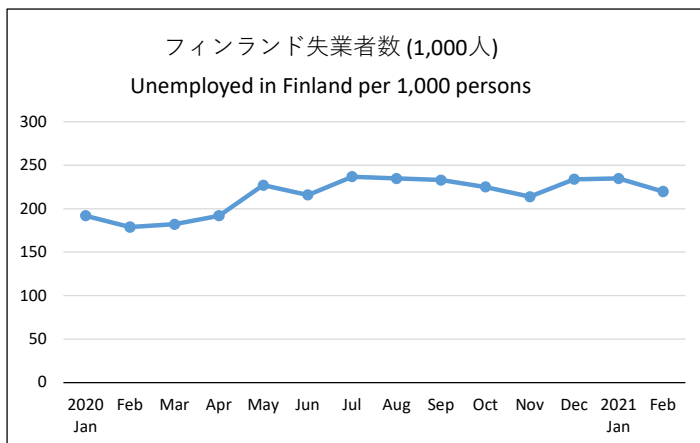
	フィンランド/ Finland
2015	252
2016	237
2017	234
2018	202
2019	184
2020	213
2020 Jan	192
Feb	179
Mar	182
Apr	192
May	227
Jun	216
Jul	237
Aug	235
Sep	233
Oct	225
Nov	214
Dec	234
2021 Jan	235
Feb	220

1. 出典/Source: Statistic Finland
2. 季節調整済み(当月及び前月分を除く)/
Seasonally adjusted (except two latest months).

3.2 失業率 (％)
Unemployment Rate

	フィンランド/ Finland	EU	日本/ Japan
2015	9.4	10.0	3.4
2016	8.8	9.1	3.1
2017	8.6	8.1	2.8
2018	7.4	7.2	2.4
2019	6.7	6.7	2.4
2020	7.8		2.8
2020 Jan	6.8	6.6	2.4
Feb	6.6	6.5	2.4
Mar	6.7	6.5	2.5
Apr	6.8	6.6	2.6
May	8.4	6.9	2.8
Jun	8.2	7.3	2.8
Jul	8.4	7.6	2.9
Aug	8.4	7.8	3.0
Sep	8.3	7.7	3.0
Oct	8.2	7.5	3.1
Nov	8.0	7.3	3.0
Dec	8.3	7.3	3.0
2021 Jan	8.7	7.3	2.9
Feb	8.1		2.9

1. 出典/Source: Statistics Finland, Eurostat, Datastream
2. 「EU」は全ての期間について英国を除く27か国分。
"EU" is for 27 countries excluding the UK for all periods.
3. 季節調整済み(当月及び前月分を除く)/ Seasonally adjusted (except two latest months).



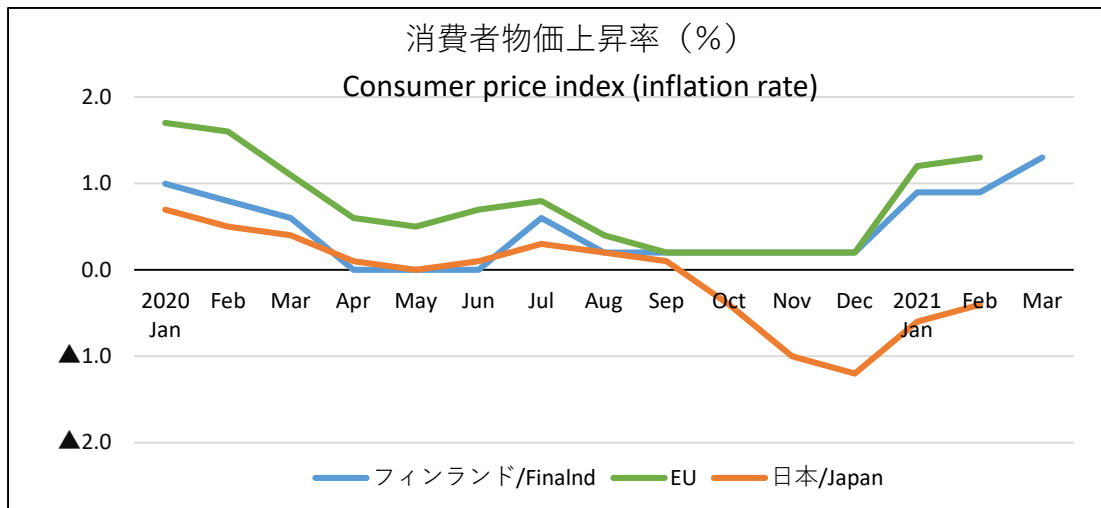
3.3 消費者物価上昇率

(%)

Consumer Price Index (inflation rate)

	フィンランド /Finalnd	EU	日本/Japan
2015	▲0.2	0.1	0.8
2016	0.4	0.2	▲0.1
2017	0.7	1.6	0.5
2018	1.1	1.8	0.9
2019	1.0	1.4	0.5
2020	0.3	0.7	0.0
2020 Jan	1.0	1.7	0.7
Feb	0.8	1.6	0.5
Mar	0.6	1.1	0.4
Apr	▲0.3	0.6	0.1
May	▲0.2	0.5	0.0
Jun	0.0	0.7	0.1
Jul	0.6	0.8	0.3
Aug	0.2	0.4	0.2
Sep	0.2	0.2	0.1
Oct	0.2	0.2	▲0.4
Nov	0.2	0.2	▲1.0
Dec	0.2	0.2	▲1.2
2021 Jan	0.9	1.2	▲0.6
Feb	0.9	1.3	▲0.4
Mar	1.3		

1. 出典/Source: Statistics Finland, Eurostat, Datastream, 日本の年平均については総務省「消費者物価指数」より / "Consumer Price Index" Ministry of Internal Affairs and Communications of Japan (For Japan's yearly average).
2. 前年同月比 (%) / Year-on-year
3. 「EU」は全ての期間について英国を除く27か国分。 / "EU" is for 27 countries excluding the UK for all periods.



4.1 経常収支

Current Account Balance

上段: 金額 (10億ドル)

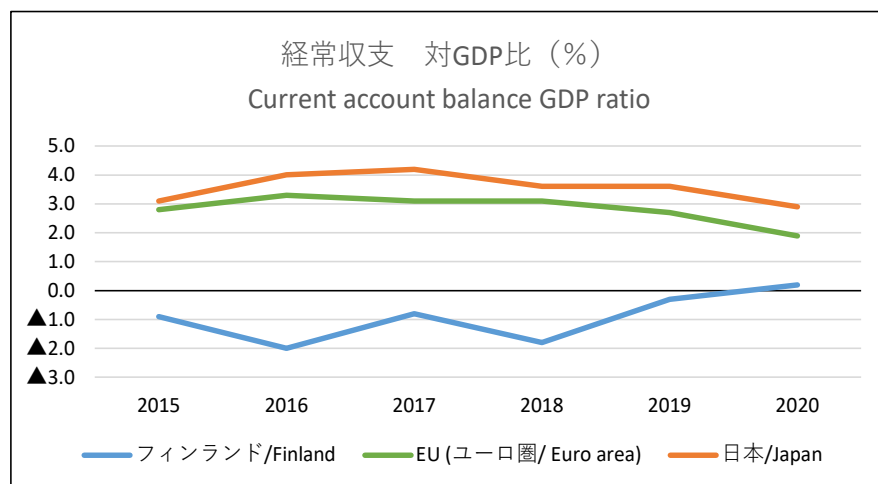
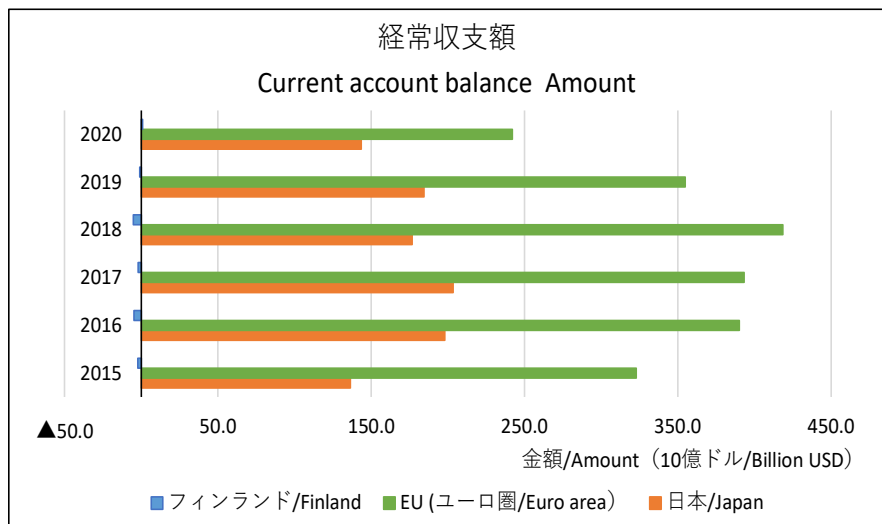
下段: 対GDP比 (%)

Upper row; Amount (Billion USD)

Lower row; GDP ratio

	フィンランド/ Finland	EU (ユーロ圏/ Euro area)	日本/Japan
2015	▲ 2.2	322.9	136.4
	▲ 0.9	2.8	3.1
2016	▲ 4.8	390.0	197.9
	▲ 2.0	3.3	4.0
2017	▲ 2.1	393.4	203.5
	▲ 0.8	3.1	4.2
2018	▲ 5.1	418.7	176.6
	▲ 1.8	3.1	3.6
2019	▲ 0.9	354.8	184.3
	▲ 0.3	2.7	3.6
2020	0.8	242.0	143.5
	0.2	1.9	2.9

1. 出典/Source: Statistics Finland (フィンランド/Finland)
IMF "World Economic Outlook Database, October 2020"
2. 2020年は予測値/Data of year 2020 is predictive.

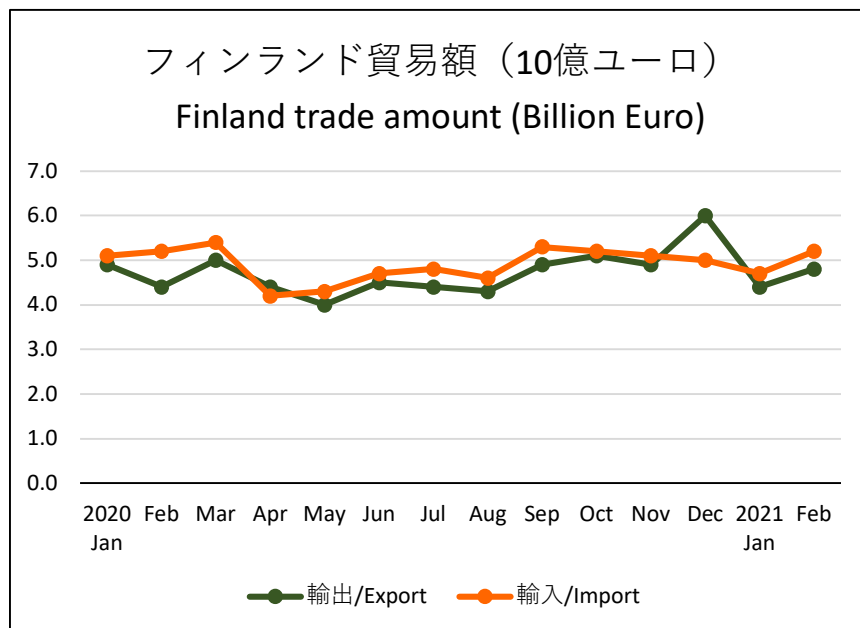


4.2 貿易額 (10億ユーロ)
Trade Amount (Billion Euro)

	フィンランド/Finland	
	輸出/Export	輸入/Import
2015	53.9	54.5
2016	51.9	55.0
2017	59.7	62.5
2018	63.7	66.6
2019	65.1	65.8
2020	57.3	59.4
2020 Jan	4.9	5.1
Feb	4.4	5.2
Mar	5.0	5.4
Apr	4.4	4.2
May	4.0	4.3
Jun	4.5	4.7
Jul	4.4	4.8
Aug	4.3	4.6
Sep	4.9	5.3
Oct	5.1	5.2
Nov	4.9	5.1
Dec	6.0	5.0
2021 Jan	4.4	4.7
Feb	4.8	5.2

1. 出典/Source: Tulli

2. 2021年2月については速報値。
/Data of February 2021 is preliminary.



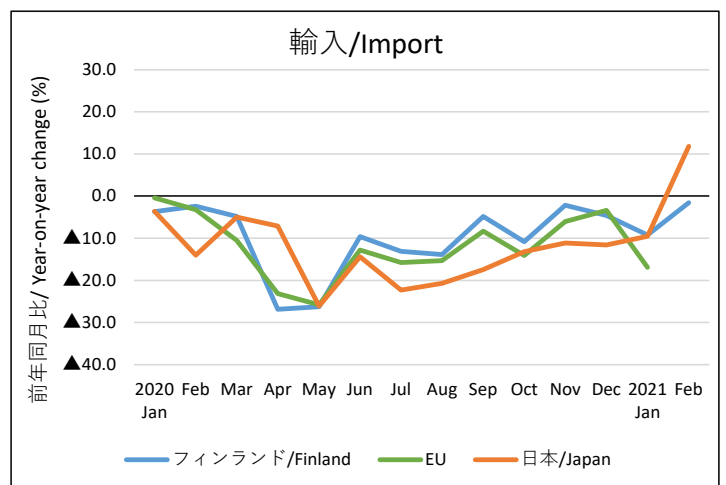
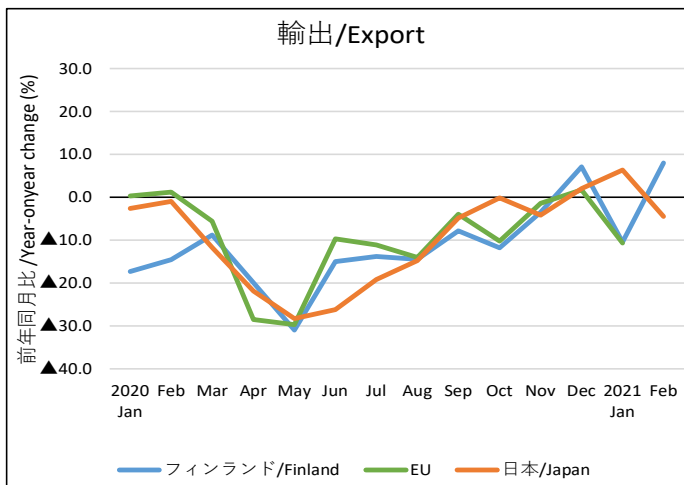
4.3 貿易額 (対前年同月比)

(%)

Trade Amount (Year-on-year change)

	フィンランド/Finland		EU		日本/Japan	
	輸出/Export	輸入/Import	輸出/Export	輸入/Import	輸出/Export	輸入/Import
2015	1.1	2.3	4.4	1.4	3.4	▲ 8.7
2016	1.6	2.7	▲ 0.5	▲ 2.8	▲ 7.4	▲ 15.8
2017	1.2	2.5	6.8	10.6	11.8	14.1
2018	1.6	1.7	3.3	7.9	4.1	9.7
2019	1.0	1.6	3.5	1.5	▲ 5.6	▲ 5.0
2020	▲ 11.9	▲ 9.8	▲ 9.4	▲ 11.6	▲ 11.1	▲ 13.8
2020 Jan	▲ 17.3	▲ 3.7	0.3	▲ 0.4	▲ 2.6	▲ 3.6
Feb	▲ 14.6	▲ 2.4	1.2	▲ 3.2	▲ 1.0	▲ 14.0
Mar	▲ 8.8	▲ 4.8	▲ 5.6	▲ 10.5	▲ 11.7	▲ 5.0
Apr	▲ 19.9	▲ 26.8	▲ 28.5	▲ 23.1	▲ 21.9	▲ 7.1
May	▲ 31.0	▲ 26.2	▲ 29.7	▲ 25.8	▲ 28.3	▲ 26.1
Jun	▲ 15.0	▲ 9.6	▲ 9.7	▲ 12.8	▲ 26.2	▲ 14.4
Jul	▲ 13.8	▲ 13.1	▲ 11.1	▲ 15.8	▲ 19.2	▲ 22.3
Aug	▲ 14.5	▲ 13.9	▲ 14.0	▲ 15.3	▲ 14.8	▲ 20.7
Sep	▲ 7.8	▲ 4.8	▲ 3.9	▲ 8.3	▲ 4.9	▲ 17.4
Oct	▲ 11.8	▲ 10.8	▲ 10.2	▲ 14.1	▲ 0.2	▲ 13.2
Nov	▲ 3.5	▲ 2.2	▲ 1.4	▲ 6.0	▲ 4.2	▲ 11.1
Dec	7.1	▲ 4.6	1.7	▲ 3.4	2.0	▲ 11.6
2021 Jan	▲ 10.4	▲ 9.2	▲ 10.7	▲ 16.9	6.4	▲ 9.5
Feb	8.0	▲ 1.5			▲ 4.5	11.8

1. 出典/Source: Tulli (フィンランド/Finland), Eurostat, Datastream (日本及びEU/Japan and EU)
2. 「EU」は全ての期間について英国を除く27か国分。/ "EU" is for 27 countries excluding the UK for all periods.
3. フィンランド2021年2月については速報値。/Data of February 2021 (Finland) is preliminary.



4.4 日本の対フィンランド貿易額

Japan's Trade Amount to Finland

(百万円/Million Japanese Yen)

	輸出/Export (日→フィン/ Japan→Finland)	輸入/Import (フィン→日/ Finland→Japan)
2015	43,289	173,450
2016	39,920	151,906
2017	44,434	185,540
2018	54,229	215,050
2019	50,691	195,600
2020	41,745	170,833
2020 Jan	3,614	17,363
Feb	4,859	15,948
Mar	4,739	16,352
Apr	2,752	12,101
May	2,306	15,558
Jun	3,515	15,179
Jul	2,652	15,591
Aug	2,804	12,468
Sep	3,143	12,988
Oct	4,304	13,016
Nov	3,524	12,086
Dec	3,533	12,183
2021 Jan	4,208	13,018
Feb	4,867	14,212

1. 出典/Source: 財務省貿易統計/Trade Statistics of Japan, Ministry of Finance

